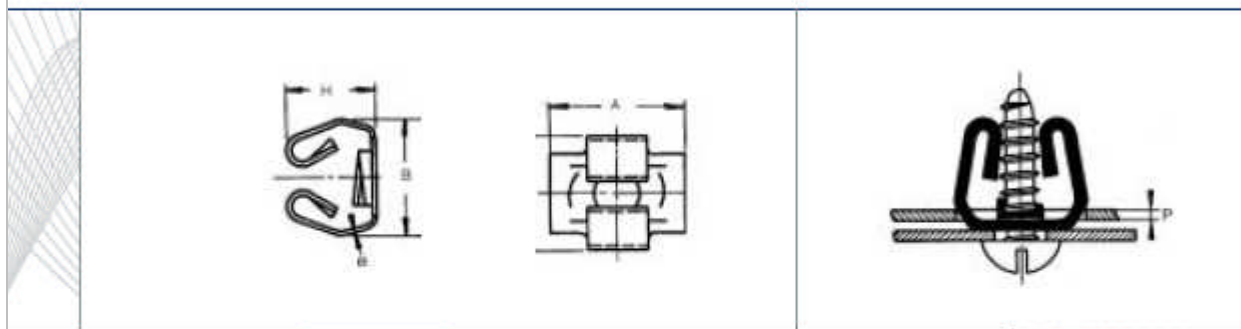



Piastrine con aggancio a clip Piastrina autofilettante: Tipo EX

Raccomandazioni per l'uso:

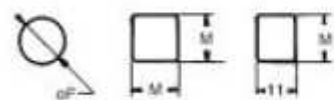
Queste piastrine sono progettate per un'installazione immediata all'esterno del supporto durante l'assemblaggio finale. Sono principalmente utilizzate in assemblaggi sottoposti a uno stress meccanico basso, su cassoni chiusi, longheroni o profili tubolari. Possono essere smontati.



VITE	P=	SPESS. PANNELLO	REFERENCE	H	A	B	e	Coppia di Serraggio in Nm (max)**	TYPE
n° 8	4,2	0,5 à 2	EX 2508 ▲	9	16	13	0,6	2	1
n° 10	4,8	0,5 à 2	EX 2510 ZH	9	16	13	0,6	3,5	1
n° 10	4,8	0,8 à 1,6	SNO 1742 THJ	8,7	14,3	13,5	0,6	3,5	2

** Valori ottenuti in laboratorio, utilizzando un avvitatore (a 400 rpm) su un supporto in acciaio temprato con viti in classe 8.8 e 12.9 (non lubrificate, né zincate)

TYPE 1



P	F	M	N
0,5 à 0,7		12,6	11
0,8 à 1	14,2	12,6	11

TYPE 2



P	F	M	N
0,8 à 1,2	14,5	13	10

Raccomandazioni di montaggio:

1. Inserire la piastrina nel foro servendosi di un attrezzo
2. La piastrina si auto-sostiene al supporto

Materiale: Piastrina: Acciaio trattato per molle

Trattamento della superficie: Il simbolo ▲ indica la fosfatazione.

Colore: I particolari con simbolo ▲ indicano la colorazione nera.