

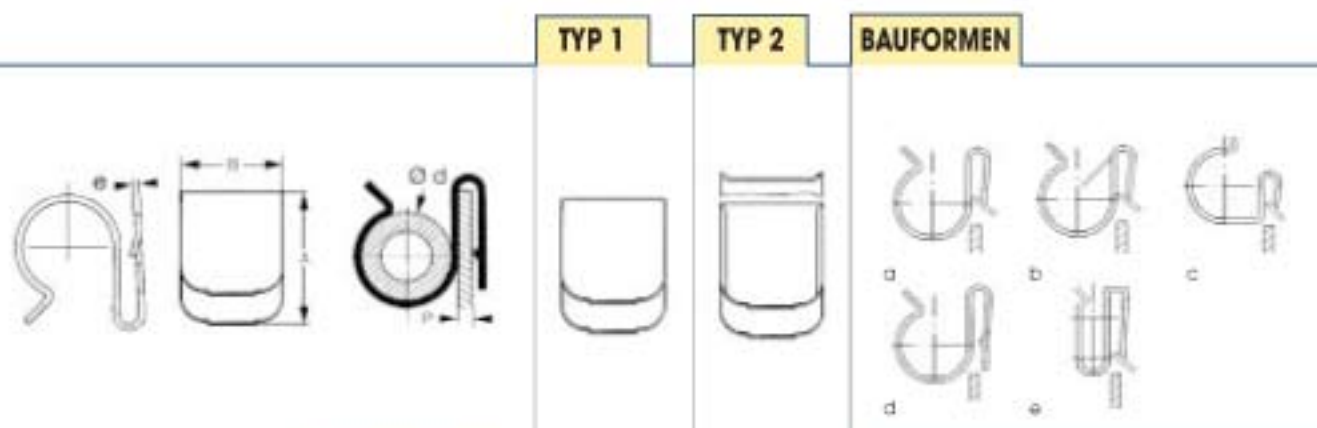


BEFESTIGUNGSKLEMMEN FÜR ROHRE, GESTÄNGE, KABEL UND KABELBÄUME

Kabel- und Rohrklammer, seitliche Befestigung am Blech

Gebrauchsempfehlung:

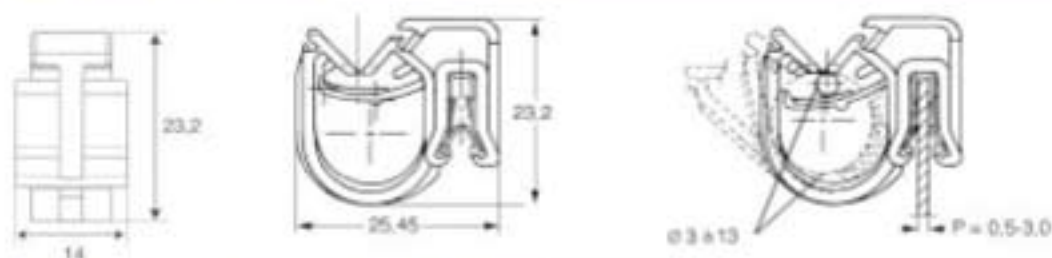
Diese Klammern dienen zur Befestigung von Kabeln und Rohren; sie werden am Rand von Blechen oder Winkelprofilen angeklammt. Der Halt wird je nach Ausführung durch Zähne oder Clip-Laschen gewährleistet.



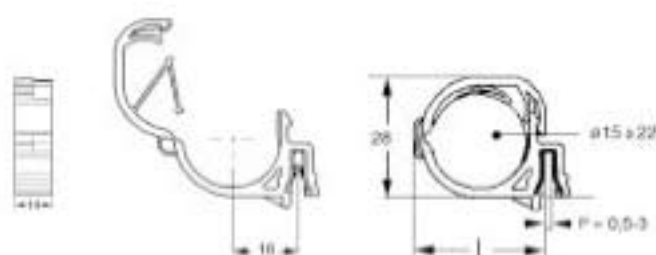
Ø d	P = BLECHSTÄRKE	ART-NR.	A	B	e	TYP
10 bis 14	0,7 bis 2,1	C 8483 DC	20	14	0,6	1b
22 bis 26	0,8 bis 1,2	C 362808 DA	27	14	0,6	1c
12	0,8 bis 1,2	C 36212 ▲	11	14	0,6	1d
5	0,8 bis 2	C 3629 DC	11,6	10	0,4	1d
2 bis 2,5 x 2	0,8 bis 2,2	SCO 7245 NQJ	8,5	10	0,3	1e
7	1,2 bis 2,2	C 8254 SD	9	12	0,5	2a
2 bis 2,5 x 2	2 bis 3	SCO 6936 ZB	9	10	0,3	1e

KLEMME	
WERKSTOFF	Federstahl vergütet
OBERFLÄCHENBEHANDLUNG	Tabelle siehe Umschlag mit Ausnahme von Artikel-Nr. *▲*: phosphatiert
FARBE	Tabelle siehe Umschlag mit Ausnahme von Artikel-Nr. *▲*: schwarz lackiert

TYP 3: ART-NR.: MP 5377A - Inox / PA 6.6 Choc



TYP 4 : ART-NR.: MP 8462A - Inox / PA 6.6 Choc



Montage-Empfehlung:

1. Clip am Blechrand auflegen.
2. Von Hand oder mit Hilfe eines einfachen Werkzeugs am Aufnahmeblech befestigen.
3. Der Clip haftet nach dem Einbau selbstsichernd.