


Rondelle e piastrine assiali

Serie di fissaggio a "2 alette" e "fissaggio multi-alette"

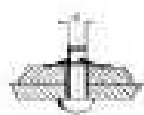
Raccomandazioni per l'uso:

Queste rondelle possono essere montate su barre lisce (perni, ribattini) e permettono il fissaggio elastico di parti leggere. Le rondelle sono economiche e assicurano un assemblaggio anti-vibrazione.



TIPO 1: 2 ALETTE

FORME



TIPO 2: MULTI-ALETTE

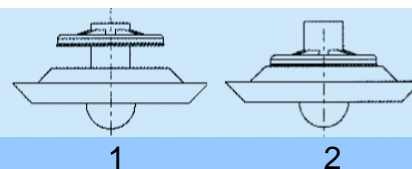
FORME



| Ø d | REFERENCE | A | B | C | e | TYPE | FORME |
|-----|--------------|------|-----|-----|------|------|-------|
| 2 | FPL 3007 ▲ | 15 | 8 | | 0,3 | 1 | 2a |
| 2,5 | FPL 3017 ▲ | 15 | 8 | | 0,3 | 1 | 2a |
| 2,5 | FR 3422 ZN | 6 | | 1,5 | 0,25 | 2 | 1 |
| 3 | FR 3403 ▲ | 9 | | | 0,3 | 1 | 1a |
| 3,5 | FRL 3411 ▲ | 9 | | | 0,3 | 1 | 1a |
| 4 | SFP 0212 ▲ | 14,2 | 9,5 | | 0,35 | 1 | 2a |
| 4 | FPL 3012 ▲ | 18 | 10 | | 0,4 | 1 | 2a |
| 4 | FR 3404 ▲ | 12 | | | 0,4 | 1 | 1a |
| 4 | FR 3404 B ■ | 12 | | | 0,4 | 1 | 1a |
| 4 | FR 3424 ▲ | 10,5 | | | 0,4 | 1 | 1a |
| 4 | SFO 6045 ZN | 11 | | 1,6 | 0,2 | 2 | 4 |
| 5 | SFO 6065 ZN | 11,6 | | 1,6 | 0,3 | 2 | 4 |
| 5 | FR 3405 ▲ | 15 | | | 0,4 | 1 | 1a |
| 6x2 | FPS 3116 B ■ | 18 | 10 | 3 | 0,3 | 1 | 2a |
| 6 | SFR 6006 ▲ | 18 | | | 0,5 | 1 | 1b |
| 6 | FR 3406 ▲ | 15 | | | 0,4 | 1 | 1a |
| 8 | FRL 3456 DA | 15 | | 1,2 | 0,3 | 2 | 3 |
| 8 | FRL 3457 ZH | 22 | | 3 | 0,3 | 2 | 2 |
| 10 | FR 3410 DC | 23,6 | | | 0,5 | 1 | 1a |
| 12 | SFR 6460 ZC | 22 | | 1,4 | 0,5 | 2 | 5 |
| 14 | FRL 8527 B ■ | 34,3 | | 4 | 0,4 | 2 | 4 |
| 16 | FPL 3026 ZN | 28 | 22 | | 0,4 | 1 | 3b |
| 20 | FRL 3456 ▲ | 28,6 | | 1,5 | 0,4 | 2 | 2 |

Raccomandazioni di montaggio:

1. Posizionare manualmente la rondella "fissa" all'estremità della barra, la quale deve essere precedentemente smussata.
2. Fissare la rondella nel suo incastro con l'aiuto di un semplice strumento da lavoro.



Rondella

Materiale: acciaio trattato per molle

Trattamento superficiale: II

simbolo ▲ indica la fustatazione; quello ■ indica l'inox.

Colore: il simbolo ▲ indica il colore nero